

HÉBERGEMENTS

Unterkünfte-
Accommodation

**Office de Tourisme
du Pays de Seltz-Lauterbourg**

Tél : 00 33 (0)3 88 05 59 79

info@tourisme-seltzlauterbourg.fr

www.tourisme-pays-seltz-lauterbourg.fr



**PAYS DE
SELTZ-LAUTERBOURG**
OFFICE DE TOURISME











LE TERRITOIRE



PAYS DE SELTZ-LAUTERBOURG
OFFICE DE TOURISME



LÉGENDE

-  Piste cyclable
-  Piste cyclable
-  Voie ferrée
-  Réserve naturelle
-  Base nautique
-  Plage
-  Mémoire
-  Office de tourisme
-  Randonnée équestre
-  Parc Rhénan
-  Aéroport

Lauterbourg | Gare : 0,500 km - Lauterbourg



Camping municipal les Mouettes



Ouvert du 15 mars au 31 octobre. A proximité de la Vélouroute Rhin - Eurovélo 15.

Emplacements tourisme : Capacité : 72
Adulte : 4,60 €
Mini tente : 4,50 €
Maxi tente : 8,50 €
Voiture : 4,50 €
Camping-car : 9 €
Taxe de séjour : En sus

Chemin des mouettes
67630 Lauterbourg
Tél. 1 : 03 88 54 68 60
info@camping-lauterbourg.fr
www.camping-lauterbourg.fr



Seltz | Gare : 2 km - Seltz | ★★



Camping Les Bords du Rhin



Ouvert du 1er avril au 31 octobre. Sur le tracé de la Vélouroute Rhin 15.

Emplacements tourisme : Capacité : 74
Adulte : 3,30 €
Enfant : 1,80 €
Mini tente : 7 €
Maxi tente : 27 €
Voiture : 2,60 €
Camping-car : 12 €
Branchement électrique : 4,50 €

Route du Rhin
67470 Seltz
Tél. 1 : 06 20 03 84 51
Tél 2 : 03 88 05 59 05
lesbordsdurhin@campings-seltz.fr
www.campings-seltz.fr



Seltz | Gare : 1.5 km - Seltz



Camping les Peupliers



Ouvert du 1er avril au 31 octobre.

Emplacements tourisme : Capacité : 50
Adulte : 3,30 €
Enfant : 1,80 €
Mini tente : 7 €
Maxi tente : 27 €
Voiture : 2,60 €
Camping-car : 12 €
Branchement électrique : 4,50 €

Rue des peupliers
67470 Seltz
Tél. 1 : 07 57 00 41 30
Tél 2 : 03 88 05 59 05
peupliers@ville-seltz.fr
www.campings-seltz.fr



Lauterbourg | Gare : 0,5 km - Lauterbourg



Kotas finlandais



Ouvert du 15 mars au 31 octobre. A proximité de la Vélouroute Rhin Eurovélo 15. Chaque kotas est équipé pour 4 pers. Un kotas "cuisine" est également à disposition.

Semaine : 410 €
Nuitée : 100 €
Taxe de séjour : incluse

Chemin des mouettes
67630 Lauterbourg
Tél. 1 : 03 88 54 68 60
info@camping-lauterbourg.fr
www.camping-lauterbourg.fr



Lauterbourg | Gare : 0,500km - Lauterbourg



4 Campétoiles



Ouvert du 15 mars au 31 octobre. Dormir sous les étoiles dans une structure perchée en bois et toile, avec un coin repas abrité. Un hébergement simple et pratique idéal pour les randonneurs, cyclistes, motards ou aventuriers. (prévoir sac de couchage).

Nuitée : 25 €
Taxe de séjour : En sus

Chemin des mouettes
67630 Lauterbourg
Tél. 1 : 03 88 54 68 60
info@camping-lauterbourg.fr
www.camping-lauterbourg.fr



Lauterbourg | Gare : 0,500km - Lauterbourg



4 Pods - Cabanes en bois



Ouvert du 15 mars au 31 octobre. Des structures en bois destinées aux cyclistes. Elles disposent d'un couchage pour max 3 personnes et d'une petite terrasse.

Nuitée : 25 €
Taxe de séjour : En sus

Chemin des mouettes
67630 Lauterbourg
Tél. 1 : 03 88 54 68 60
info@camping-lauterbourg.fr
www.camping-lauterbourg.fr



4 Tipis



Ouvert du 15 mars au 31 octobre.
Chaque tipi peut accueillir à partir de 4 pers jusqu'à max 15 pers. Un abri magique adapté pour l'accueil de groupe, centre aéré, colonie... (prévoir sac de couchage).

Adulte : 10 €

Enfant : 8 €

Taxe de séjour : En sus

Chemin des mouettes
67630 Lauterbourg
Tél. 1 : 03 88 54 68 60
info@camping-lauterbourg.fr
www.camping-lauterbourg.fr





*F*ins gourmets, professionnels ou simples amateurs de bonnes tables, le territoire perpétue les traditions de la gastronomie pleine de saveur et gorgée de terroir.



*V*ous trouverez des possibilités d'hébergement pour tous les goûts allant du camping à la chambre d'hôtes en passant par des gîtes et des chambres d'hôtel cosy.

L'accueil et la convivialité seront les partenaires de votre séjour.

